



УПРАВЛЕНИЕ ФЕДЕРАЛЬНОЙ СЛУЖБЫ  
ГОСУДАРСТВЕННОЙ СТАТИСТИКИ  
ПО РЕСПУБЛИКЕ КРЫМ И Г. СЕВАСТОПОЛЮ

# Объем отгруженных товаров промышленного производства по г. Севастополю



за январь—ноябрь 2022 года



УПРАВЛЕНИЕ ФЕДЕРАЛЬНОЙ СЛУЖБЫ  
ГОСУДАРСТВЕННОЙ СТАТИСТИКИ  
ПО РЕСПУБЛИКЕ КРЫМ  
И Г. СЕВАСТОПОЛЮ

# Объем отгруженных товаров промышленного производства

г. Севастополь

за январь—ноябрь 2022 года

- 01 Отгружено товаров собственного производства, выполнено работ и услуг собственными силами промышленными видами деятельности
- 02 Отгружено товаров собственного производства, выполнено работ и услуг собственными силами основными видами обрабатывающих производств
- 03 Производство изделий колбасных, включая изделия колбасные для детского питания
- 04 Производство рыбы переработанной и консервированной, ракообразные и моллюски
- 05 Производство напитков





УПРАВЛЕНИЕ ФЕДЕРАЛЬНОЙ СЛУЖБЫ  
ГОСУДАРСТВЕННОЙ СТАТИСТИКИ  
ПО РЕСПУБЛИКЕ КРЫМ  
И Г. СЕВАСТОПОЛЮ

# Объем отгруженных товаров промышленного производства

г. Севастополь

за январь—ноябрь 2022 года

- 06 Производство пищевых продуктов
- 07 Производство одежды
- 08 Производство продуктов минеральных, неметаллических и прочих
- 09 Ремонт и монтаж машин и оборудования
- 10 Обеспечение электрической энергией, газом и паром; кондиционирование воздуха



# ОТГРУЖЕНО ТОВАРОВ СОБСТВЕННОГО ПРОИЗВОДСТВА, ВЫПОЛНЕНО РАБОТ И УСЛУГ СОБСТВЕННЫМИ СИЛАМИ ПРОМЫШЛЕННЫМИ ВИДАМИ ДЕЯТЕЛЬНОСТИ

январь-ноябрь 2022 г. в % к январю-ноябрю 2021 г.




**39461,8**  
млн рублей

Промышленное производство



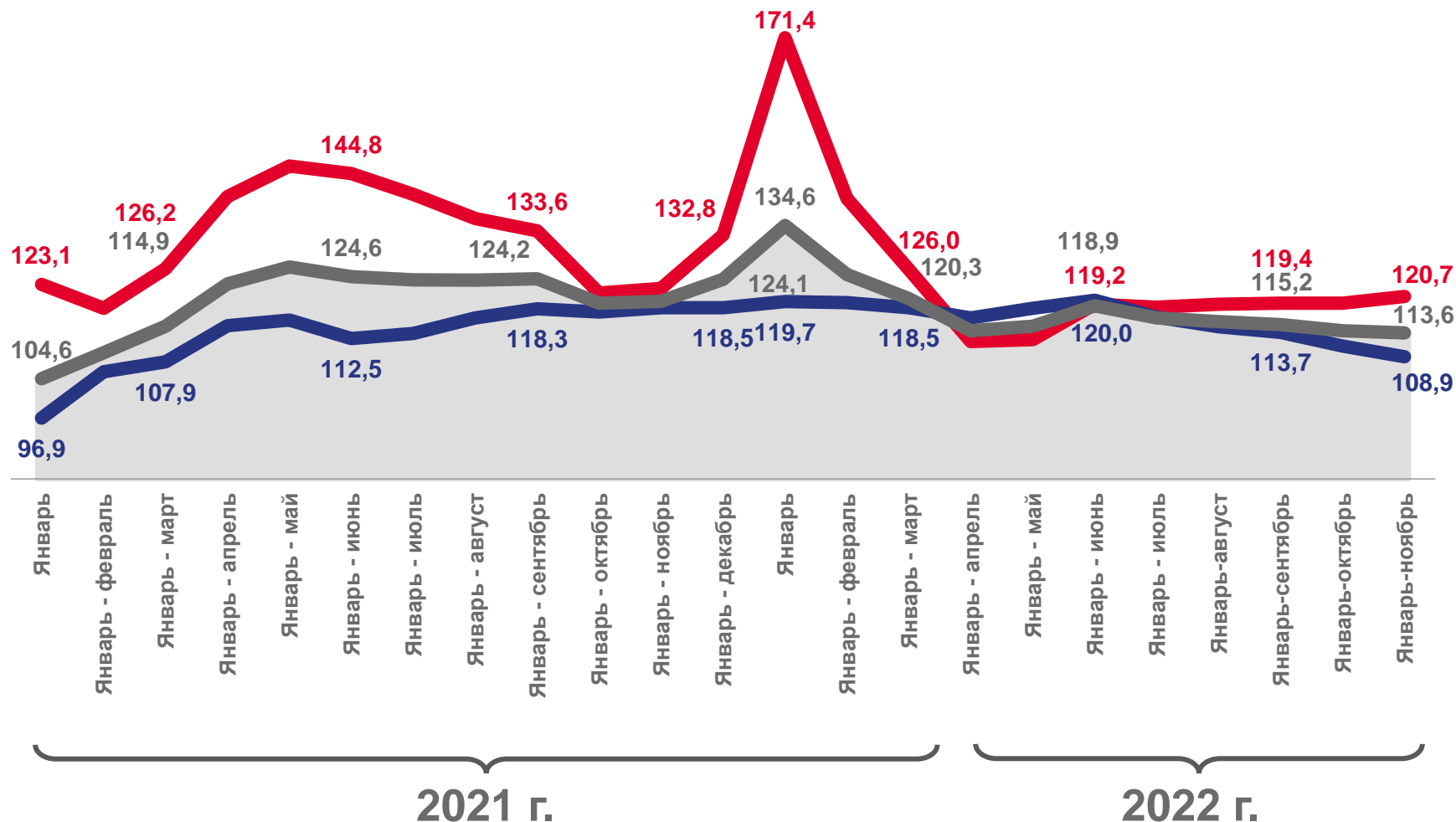
**17998,4**  
млн рублей

Обработывающие производства





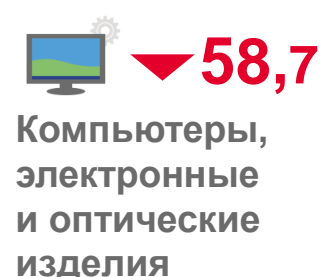







**16868,1**  
млн рублей

Обеспечение электрической энергией, газом и паром



# ОТГРУЖЕНО ТОВАРОВ СОБСТВЕННОГО ПРОИЗВОДСТВА, ВЫПОЛНЕНО РАБОТ И УСЛУГ СОБСТВЕННЫМИ СИЛАМИ ОСНОВНЫМИ ВИДАМИ ОБРАБАТЫВАЮЩИХ ПРОИЗВОДСТВ

январь-ноябрь 2022 г. в % к январю-ноябрю 2021 г.



# ПРОИЗВОДСТВО ИЗДЕЛИЙ КОЛБАСНЫХ, ВКЛЮЧАЯ ИЗДЕЛИЯ КОЛБАСНЫЕ ДЛЯ ДЕТСКОГО ПИТАНИЯ

ноябрь 2022 г.



**27,5 тонн**



Изделия колбасные вареные, в том числе фаршированные



**26,5 тонн**



Изделия колбасные копченые



**13,0 тонн**



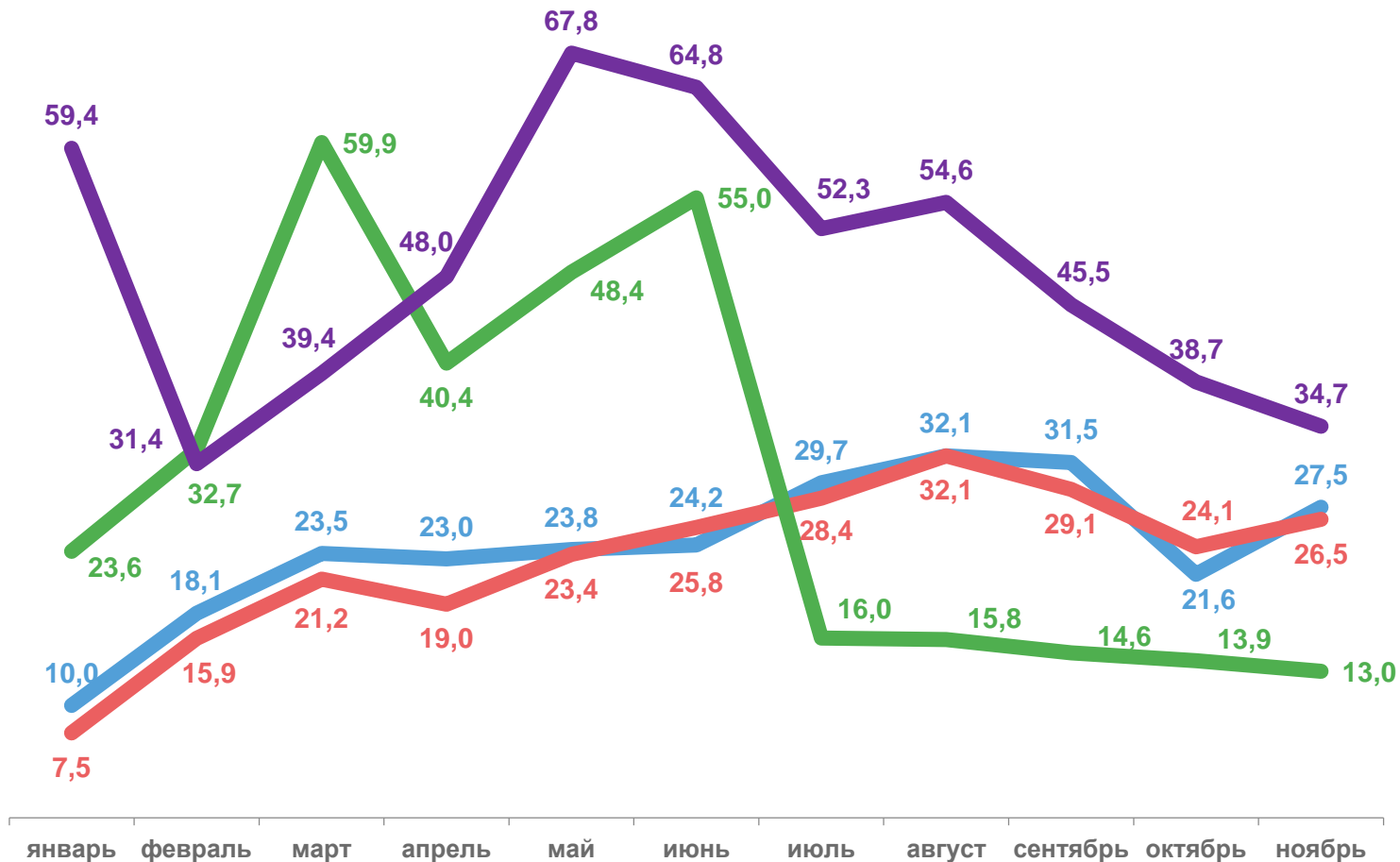
Продукты из мяса и мяса птицы



**34,7 тонн**

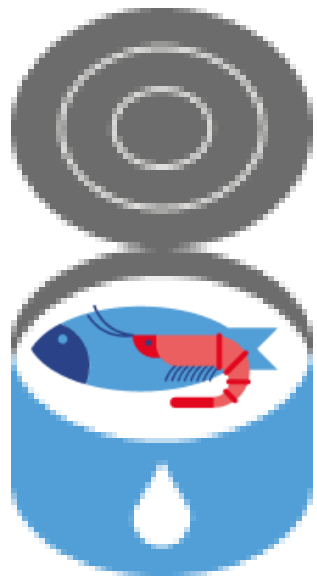


Полуфабрикаты мясные, мясосодержащие, охлажденные, замороженные



# ПРОИЗВОДСТВО РЫБЫ ПЕРЕРАБОТАННОЙ И КОНСЕРВИРОВАННОЙ, РАКООБРАЗНЫЕ И МОЛЛЮСКИ

ноябрь 2022 г.




**4491,8** тонн ▼ **4356,0** тонн

в ноябре 2021 г.

в ноябре 2022 г.

Рыба переработанная и консервированная, ракообразные и моллюски




Рыба мороженая

2021 г.

**3986,9** тонн

2022 г.

▲ **4193,1** тонн



Рыба, приготовленная или консервированная другим способом; икра и заменитель икры

**504,0** тонн

▼ **161,5** тонн


# ПРОИЗВОДСТВО НАПИТКОВ

ноябрь 2022 г.

Тысяча декалитров



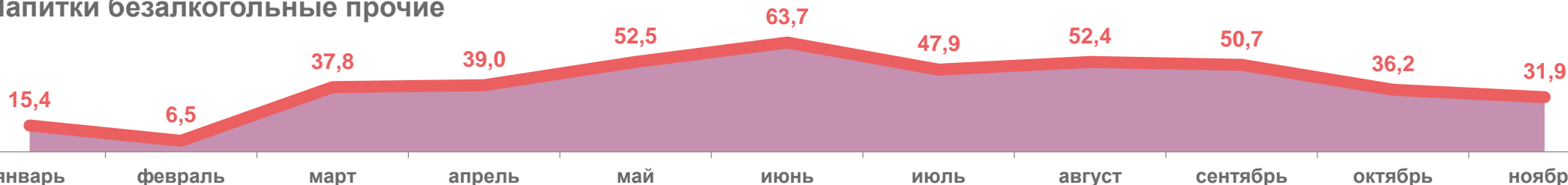
Пиво, кроме отходов пивоварения



Воды минеральные природные упакованные, воды питьевые упакованные, не содержащие сахара, подсластителей, ароматизаторов и других пищевых веществ



Напитки безалкогольные прочие





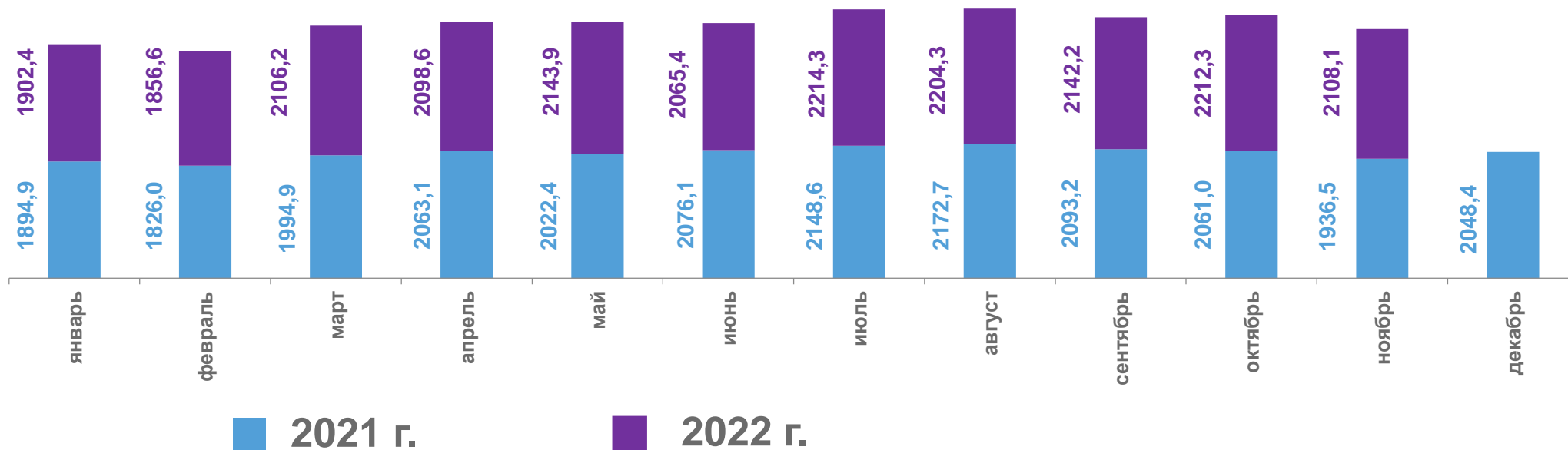
# ПРОИЗВОДСТВО ПИЩЕВЫХ ПРОДУКТОВ

ноябрь 2022 г.



**2108,072** тонн

Изделия хлебобулочные недлительного хранения



**132,058** тонн

Изделия мучные кондитерские, торты и пирожные недлительного хранения



**14,47** тонн

Печенье и пряники и аналогичные изделия; печенье сладкое; вафли и вафельные облатки; торты и пирожные длительного хранения




**2,275** тонн

Какао, шоколад и изделия кондитерские сахаристые

## ПРОИЗВОДСТВО ОДЕЖДЫ

ноябрь 2022 г.

ТЫСЯЧ ШТУК




Спецодежда

1,041

В ноябре 2022 г.

12,58

В январе – ноябре 2022 г.



Комплекты, костюмы, куртки (пиджаки) и блейзеры мужские производственные и профессиональные

4,724

В январе – ноябрь 2022 г.




Спецодежда прочая

0,48

В ноябре 2022 г.

5,915

В январе – ноябре 2022 г.



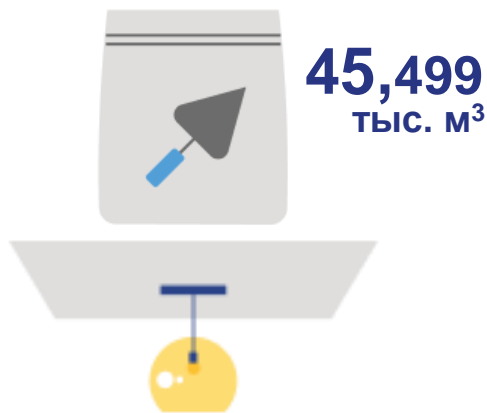
Брюки мужские, комбинезоны с нагрудниками и лямками (полукомбинезоны), бриджи и шорты производственные и профессиональные

1,835

В январе – ноябрь 2022 г.

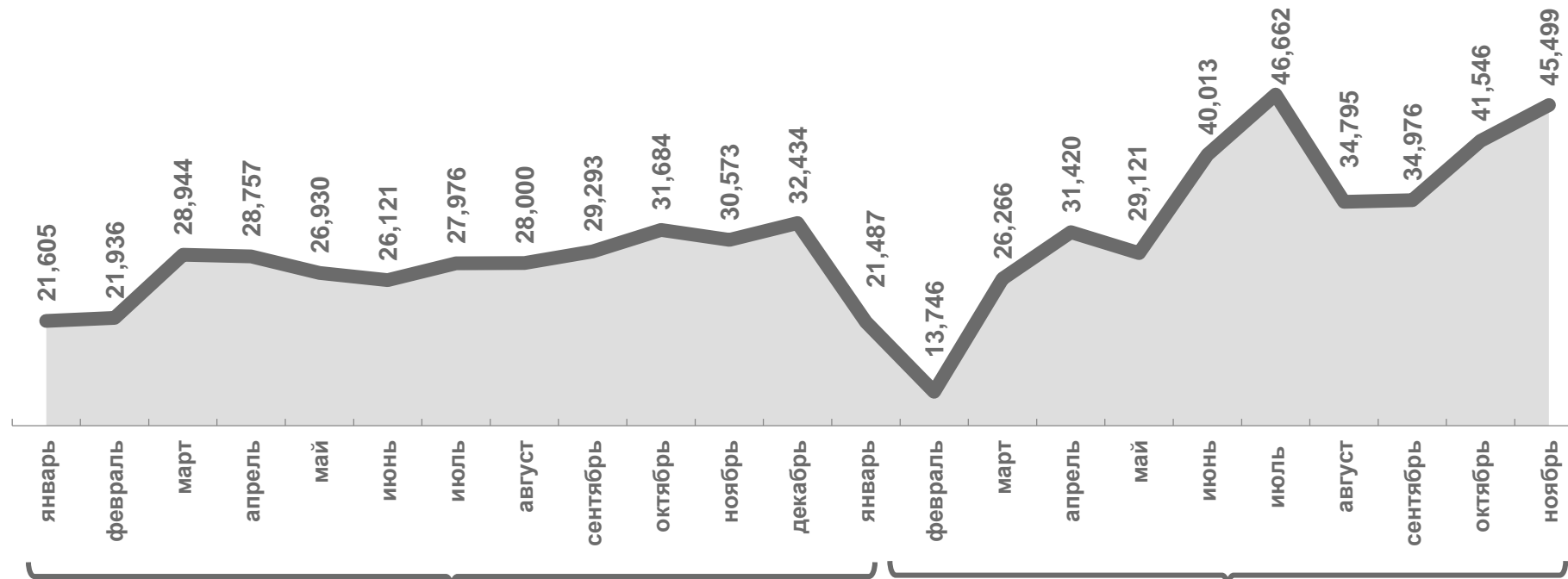
# ПРОИЗВОДСТВО ПРОДУКТОВ МИНЕРАЛЬНЫХ, НЕМЕТАЛЛИЧЕСКИХ И ПРОЧИХ

ноябрь 2022 г.



**45,499**  
тыс. м<sup>3</sup>

Бетон готовый для заливки  
(товарный бетон)



2021 г.

2022 г.



**0,277** тыс. м<sup>3</sup>

Плиты, панели и настилы  
перекрытий и покрытий  
железобетонные



**2,216** тыс. м<sup>3</sup>

Блоки и прочие изделия сборные  
строительные для зданий и сооружений из  
цемента, бетона или искусственного камня



**25,516** тыс. м<sup>3</sup>

Смеси строительные

# РЕМОНТ И МОНТАЖ МАШИН И ОБОРУДОВАНИЯ

ноябрь 2022 г.



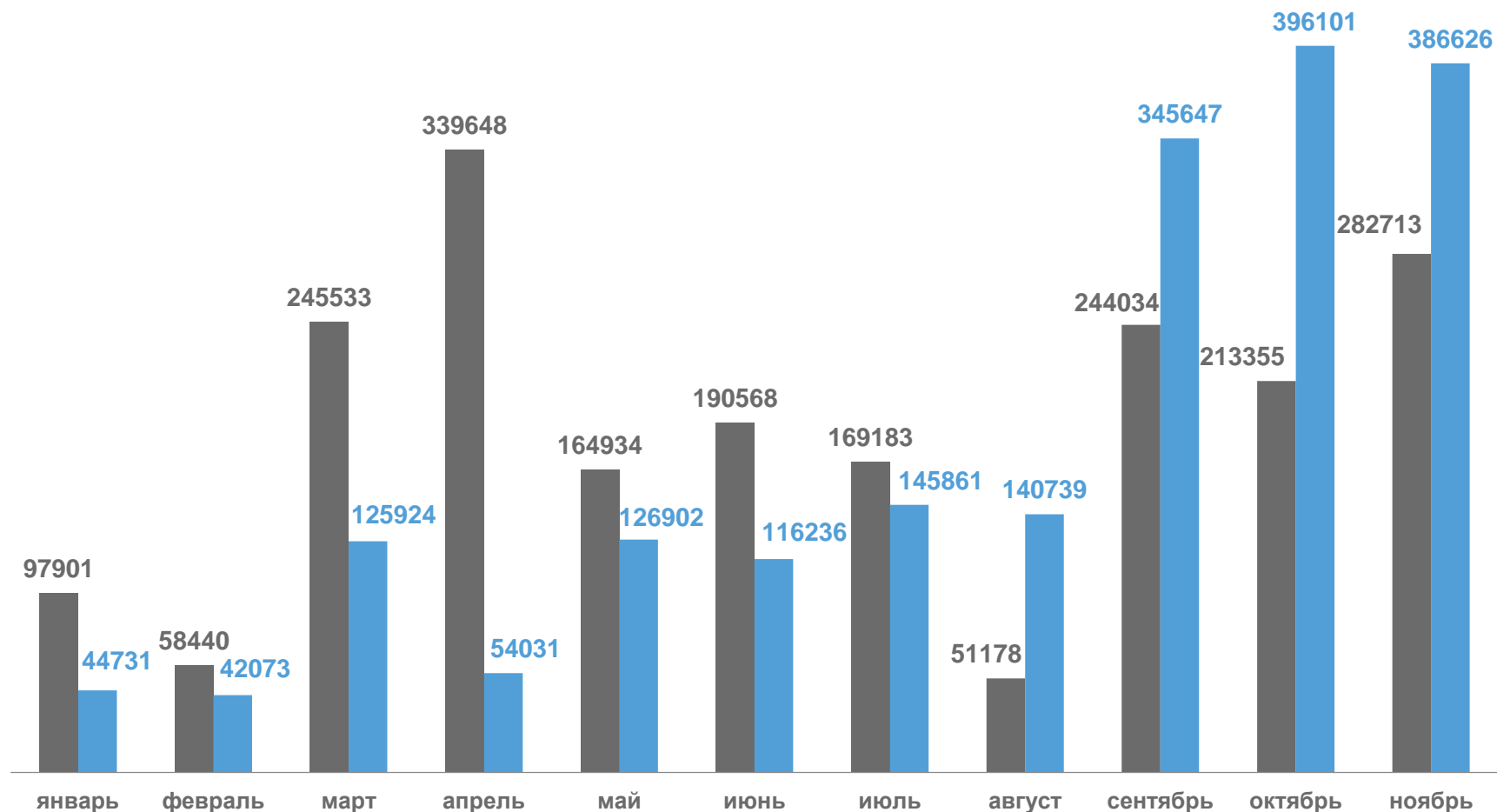
**386626** тыс. руб..

в ноябре 2022 г.

**1924871** тыс. руб.

в январе-ноябре 2022 г.

2021 г. 2022 г.



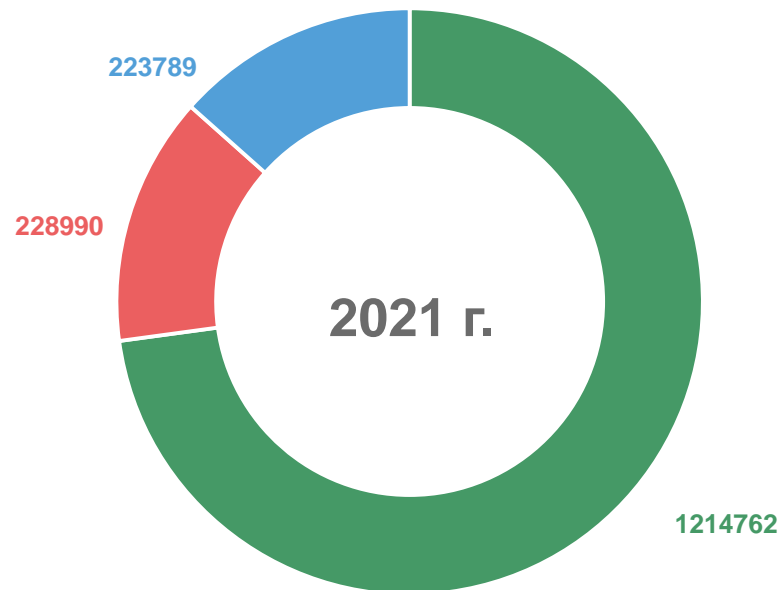
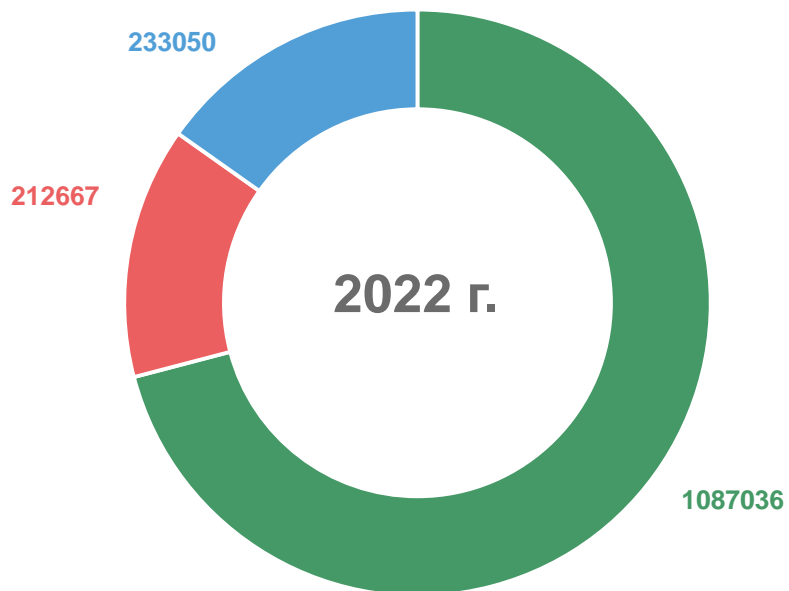
# ОБЕСПЕЧЕНИЕ ЭЛЕКТРИЧЕСКОЙ ЭНЕРГИЕЙ, ГАЗОМ И ПАРОМ; КОНДИЦИОНИРОВАНИЕ ВОЗДУХА

ноябрь 2022 г.




**1532753**  
тыс. руб..

Обеспечение электрической энергией, газом и паром; кондиционирование воздуха



**1087036**  
тыс. руб.

Производство, передача и распределение электроэнергии



**212667**  
тыс. руб.

Производство и распределение газообразного топлива



**233050**  
тыс. руб..

Производство, передача и распределение пара и горячей воды; кондиционирование воздуха